

## NOTICE DE MONTAGE

### INFYNIS 3R




#### ATTENTION :

L'installation de ce produit est effectuée sous votre seule responsabilité. Celle-ci doit être effectuée par du personnel qualifié, et le raccordement au réseau électrique doit être assuré par un technicien autorisé.

Le choix et l'installation des dispositifs de protection contre les court-circuits nécessaires au bon fonctionnement de l'appareil est de la responsabilité de l'installateur.


#### INSTALLATION :



- Insérer l'adaptateur du projecteur sur le rail.
- Faire pivoter le loquet de blocage.



- S'assurer du bon positionnement de celui-ci. (Blocage total)

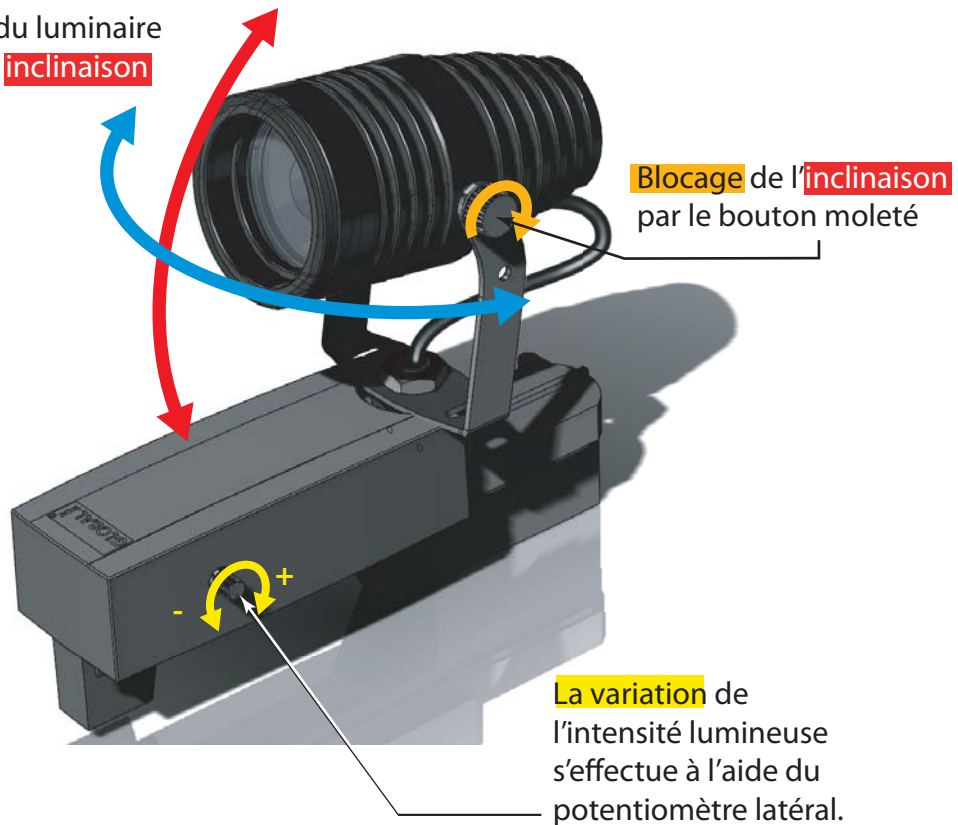


- Mettre le sélecteur sur position 0 ou 1 ou 2  
**Attention** : Ne fonctionne pas sur les positions intermédiaires

## NOTICE DE MONTAGE

### INFYNIS 3R

Orientation du luminaire  
en **azimut** et **inclinaison**



### RECOMMANDATIONS :

- Le non-respect de la notice peut engendrer un dysfonctionnement de l'appareil.

### GARANTIE :

- SYLUMIS garantit 2 ans le présent article.
- La garantie ne sera pas applicable si l'appareil a été démonté ou mal câblé.